



ifit*

Diamo energia al turismo



Finanziato
dall'Unione europea
NextGenerationEU



MINISTERO
DEL TURISMO
REPUBBLICA ITALIANA

INVITALIA

Dati aggiornati al: 16/03/2022 07:04:58




5,835
Domande presentate

Centro-Nord



3,761
n. domande
1,610,430,306 €
Incentivi richiesti

Mezzogiorno



2,074
n. domande
893,524,997 €
Incentivi richiesti

Data presentazione



2/28/2022 3/15/2022



Finanziamento a tasso agevolato

241,592,054.66 €

Durata interventi

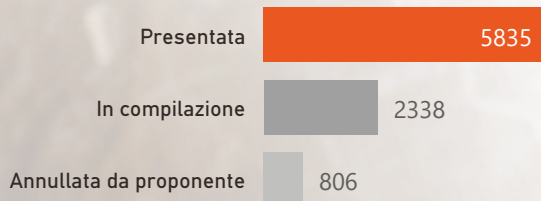

Mesi	Interventi
a) 0-3 mesi	1,104,528.30 €
b) 3-6 mesi	11,293,749.31 €
c) 6-12 mesi	56,302,720.08 €
d) 12+ mesi	172,891,056.97 €

Domande inserite a sistema




8,979
n. Domande


Stato domande

Incentivi richiesti
2,503,955,303 €

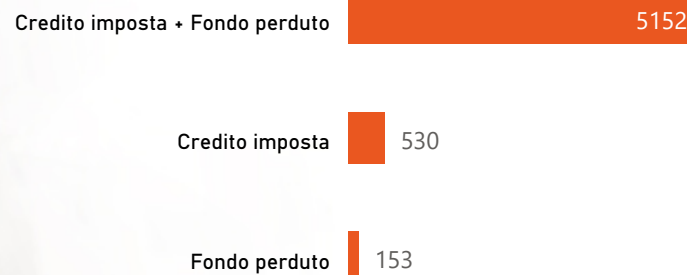


Credito imposta
2,243,885,090 €

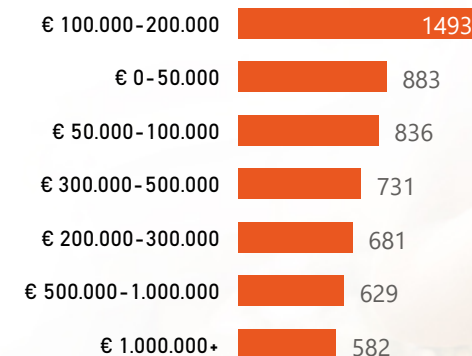


Fondo perduto
260,070,213 €


Tipologia incentivi



Fasce incentivi richiesti



Dimensione impresa





2/28/2022

3/15/2022



Centro-Nord



3,761
n. domande

1,610,430,306 €
Incentivi richiesti

Mezzogiorno



2,074
n. domande

893,524,997 €
Incentivi richiesti

Domande presentate

5,835

Imprenditori agricoli

402

Incentivi richiesti

2,503,955,303 €

2,243,885,090 €

Credito imposta

260,070,213 €

Fondo perduto

Tipologia incentivi

5152




Credito imposta +
Fondo perduto

530



Credito imposta

153



Fondo perduto

Regione	n. domande	Credito imposta	Fondo perduto	Incentivi richiesti
+ Veneto	429	252,248,557 €	17,494,254 €	269,742,811 €
+ Lombardia	432	232,369,174 €	19,264,746 €	251,633,920 €
+ Trentino-Alto Adige	398	214,128,944 €	12,640,330 €	226,769,274 €
+ Campania	432	178,766,422 €	23,821,636 €	202,588,058 €
+ Sicilia	450	168,500,599 €	22,556,316 €	191,056,915 €
+ Toscana	688	158,808,879 €	30,446,565 €	189,255,444 €
+ Lazio	396	162,893,628 €	15,546,548 €	178,440,176 €
+ Emilia-Romagna	419	135,325,700 €	16,575,254 €	151,900,954 €
+ Sardegna	300	128,502,427 €	13,413,221 €	141,915,649 €
+ Puglia	331	122,470,307 €	17,173,910 €	139,644,217 €
+ Piemonte	267	95,516,209 €	11,326,562 €	106,842,771 €
+ Abruzzo	261	84,599,378 €	12,630,670 €	97,230,049 €
+ Calabria	186	72,582,304 €	9,032,534 €	81,614,839 €
+ Marche	195	68,587,336 €	7,783,242 €	76,370,578 €
+ Liguria	207	46,936,895 €	10,753,329 €	57,690,224 €
+ Umbria	194	35,901,450 €	8,948,171 €	44,849,621 €
+ Basilicata	90	26,424,295 €	4,054,690 €	30,478,985 €
+ Valle d'Aosta	53	27,937,464 €	2,007,756 €	29,945,220 €
+ Friuli-Venezia Giulia	83	23,463,927 €	3,525,387 €	26,989,314 €
+ Molise	24	7,921,194 €	1,075,092 €	8,996,286 €
Total	5835	2,243,885,090 €	260,070,213 €	2,503,955,303 €



Filtra la pagina per l'elemento selezionato



Focus sulla Regione e sulla Domanda (Drill-Through)

Dati aggiornati al: 16/03/2022 07:04:58

Linea intervento



Incentivi richiesti
2,503,955,303 €

2,243,885,090 €
Credito imposta
260,070,213 €
Fondo perduto

Durata interventi

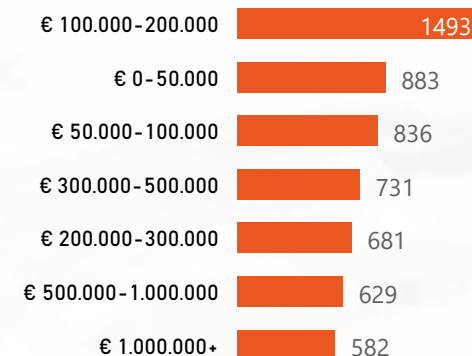
Mesi	Interventi
a) 0-3 mesi	1,104,528.30 €
b) 3-6 mesi	11,293,749.31 €
c) 6-12 mesi	56,302,720.08 €
d) 12+ mesi	172,891,056.97 €

Domande presentate
5,835

Imprenditori agricoli
402

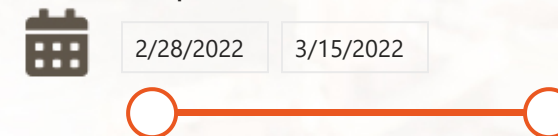


Fasce incentivi richiesti

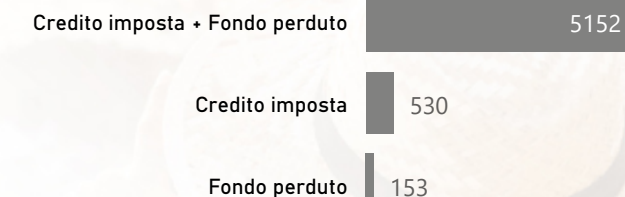


Protocollo, Denominazione e cod. fiscale

Data presentazione



Tipologia incentivi



Incentivi richiesti per linea di intervento

Linea intervento	Importo richiesto
+ a) Incremento efficienza energetica	1,140,008,685 €
+ d) Interventi edilizi	696,202,684 €
+ g) Acquisto mobili ed illuminotecnica	307,979,944 €
+ c) Eliminazione barriere architettoniche	219,426,139 €
+ h) Prestazioni professionali	188,937,071 €
+ f) Digitalizzazione	151,277,276 €
+ b) Riqualificazione antisismica	146,103,107 €
+ e) Piscine termali	41,535,150 €

Domande per attività economica

Attività economica	n.
un'impresa alberghiera	3710
struttura che svolge attività agrituristica	778
impresa del comparto turistico, ricreativo, fieristico e congressuale	562
altro	288
struttura ricettiva all'aria aperta	203
stabilimento balneare	163
complesso termale	70
parco tematico, acquatico o faunistico	35
porto turistico	26



Dati aggiornati al: 16/03/2022 07:04:58

Distribuzione domande per Codici Ateco



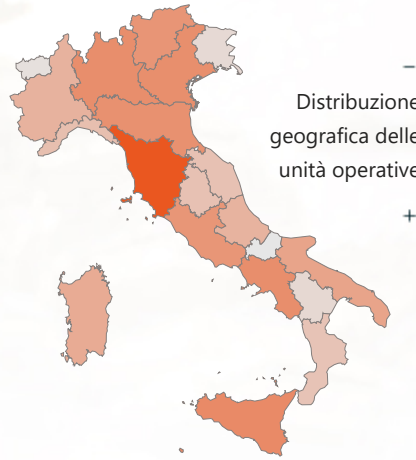
Domande presentate

5,835



Imprenditori agricoli

402



Distribuzione geografica delle unità operative

Attività economica per soggetto proponente

Attività economica	n.
un'impresa alberghiera	3710
struttura che svolge attività agrituristica	778
impresa del comparto turistico, ricreativo, fieristico e congressuale	562
altro	288
struttura ricettiva all'aria aperta	203
stabilimento balneare	163
complesso termale	70
parco tematico, acquatico o faunistico	35
porto turistico	26

Data presentazione



2/28/2022

3/15/2022

Protocollo, proponente e CF

Cod. ateco, Descrizione

Centro-Nord Mezzogiorno

Incentivi richiesti

2,503,955,303 €

2,243,885,090 €
Credito imposta

260,070,213 €
Fondo perduto



Codici ateco per incentivi richiesti

Descrizione codice ateco	n. domande	Credito imposta	Fondo perduto	Incentivi richiesti
Alberghi	3140	1,588,602,744 €	145,820,279 €	1,734,423,023 €
Affittacamere per brevi soggiorni, case ed appartamenti per vacanze, bed and breakfast, residence	929	128,863,050 €	34,999,522 €	163,862,572 €
Attività di alloggio connesse alle aziende agricole	560	94,458,799 €	25,051,355 €	119,510,154 €
Locazione immobiliare di beni propri	51	72,508,265 €	2,500,851 €	75,009,115 €
Aree di campeggio e aree attrezzate per camper e roulotte	166	39,154,763 €	7,366,026 €	46,520,789 €
Gestione di stabilimenti balneari: marittimi, lacuali e fluviali	152	27,247,664 €	7,095,097 €	34,342,761 €
Total	5835	2,243,885,090 €	260,070,213 €	2,503,955,303 €

Durata interventi

Mesi	Interventi
a) 0-3 mesi	1,104,528.30 €
b) 3-6 mesi	11,293,749.31 €
c) 6-12 mesi	56,302,720.08 €
d) 12+ mesi	172,891,056.97 €