

COME VA IL TURISMO IN ITALIA

APRILE 2026

ANDAMENTO DEL TURISMO IN ITALIA: FLUSSI TURISTICI IN CRESCITA A FEBBRAIO 2026

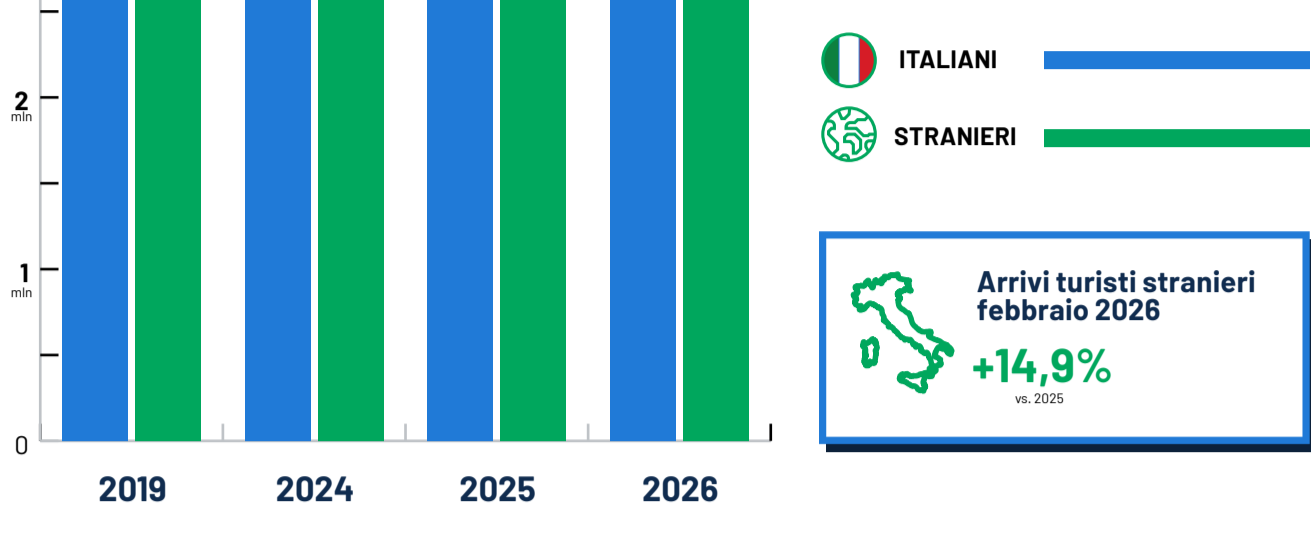
FONTE: ISTAT

INSIGHT

Secondo i dati Istat, a febbraio 2026 in Italia si registrano 7,4 milioni di arrivi (+14,9% rispetto a febbraio 2025) e 23,3 milioni di presenze (+16,9%). La crescita degli arrivi è sostenuta sia dalla domanda interna (+8,1%) che da quella internazionale (+22,9%). Analoga dinamica per le presenze, con una crescita maggiore della componente straniera (+23,0%) rispetto a quella domestica (+9,8%). La permanenza media si attesta a 3,16 notti, in lieve aumento rispetto al 2025 (+1,76%). La composizione dei flussi mostra nelle presenze una prevalenza straniera (57,2%) rispetto alla componente domestica (42,8%).

ARRIVI E PRESENZE FEBBRAIO

ARRIVI



PRESENZE



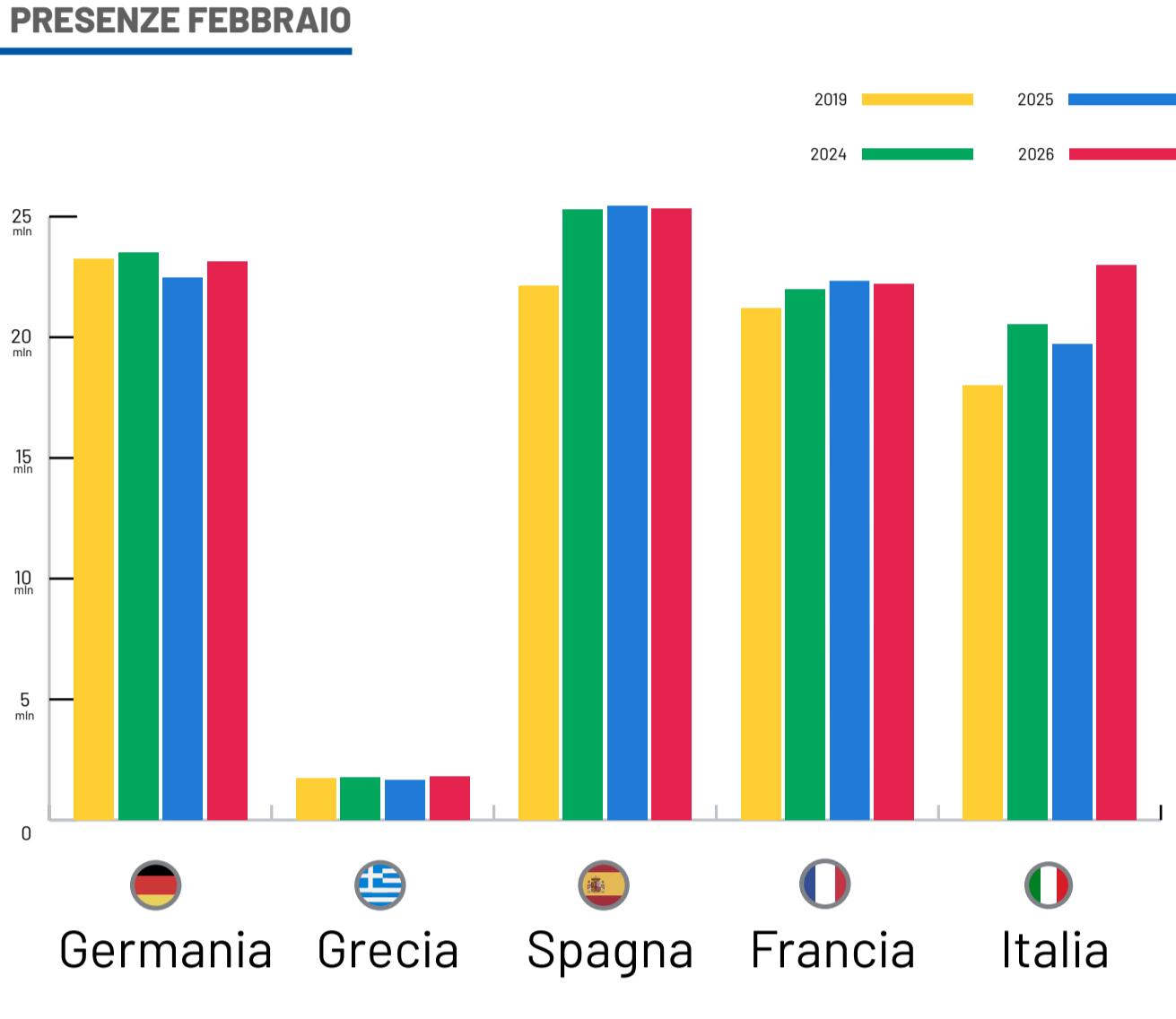
ITALIA E COMPETITOR A FEBBRAIO 2026

FONTE: EUROSTAT

INSIGHT

A febbraio 2026 l'Italia si conferma tra le mete più attrattive in Europa, con 23,251 milioni di presenze, seconda solo alla Spagna (25,223 milioni) e in linea con la Germania (23,285 milioni), superando Francia (22,2 milioni) e Grecia (1,8 milioni). L'incremento delle presenze rispetto a febbraio '25 (+17%) è nettamente superiore a quello dei principali competitor, stabili o in crescita molto più contenuta (Francia -0,1%, Spagna -0,2%, Germania +3,46%, Grecia +1,65%). L'Italia si distingue anche per la permanenza media più alta, pari a 3,16 notti, seguita da vicino dalla Spagna (3,14), mentre gli altri Paesi si fermano poco sopra le 2 notti.

PRESENZE FEBBRAIO



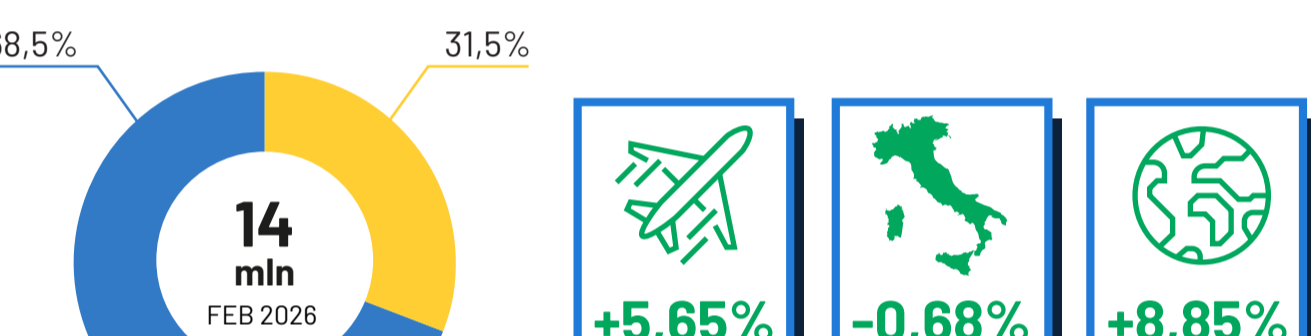
TRAFFICO AEREO A FEBBRAIO 2026

FONTE: ASSAEROPORTI

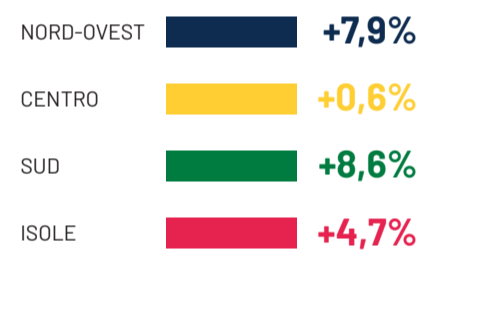
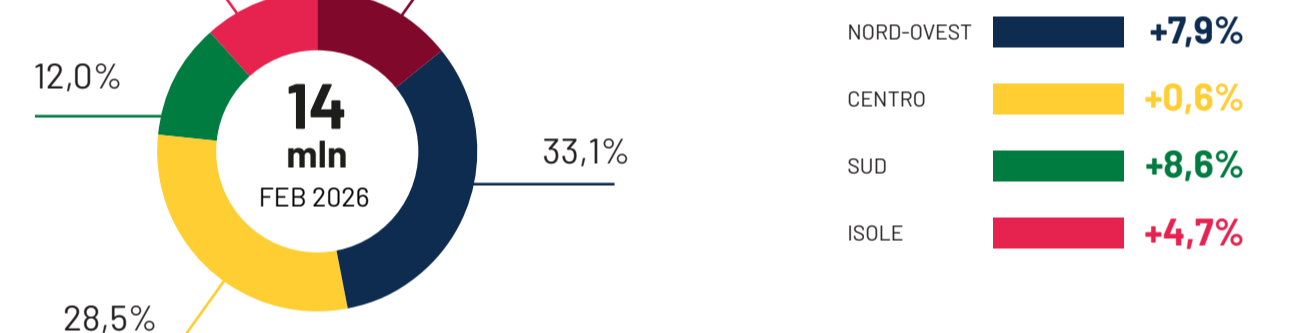
INSIGHT

A febbraio 2026 il traffico aereo negli aeroporti italiani supera i 14 milioni di passeggeri, con un incremento del +5,7% rispetto allo stesso mese del 2025. La crescita è trainata dai flussi internazionali, che rappresentano il 68,5% (con oltre 9,7 milioni di passeggeri) e registrano un aumento dell'8,85%. Il 61,6% del traffico si concentra nelle macroaree del Nord-Ovest (quasi 4,7 milioni di passeggeri) e del Centro (oltre 4 milioni), mentre gli incrementi più significativi si registrano nel Nord-Est (+9,6%) e nel Sud (+8,6%).

DESTINAZIONE ITALIA



DISTRIBUZIONE PER MACROAREA



MAPPATURA DEGLI ESERCIZI RICETTIVI IN ITALIA AD APRILE 2026

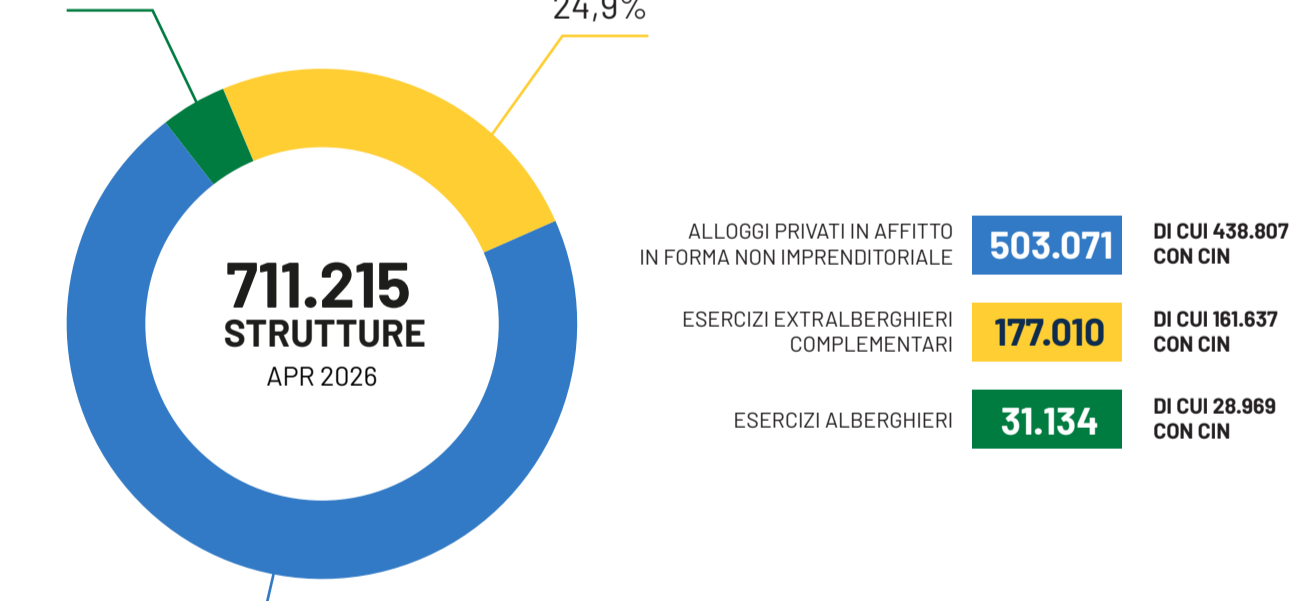
FONTE: BANCA DATI STRUTTURE RICETTIVE (BDSR) DEL MINISTERO DEL TURISMO

Dati estratti il 30 aprile 2026

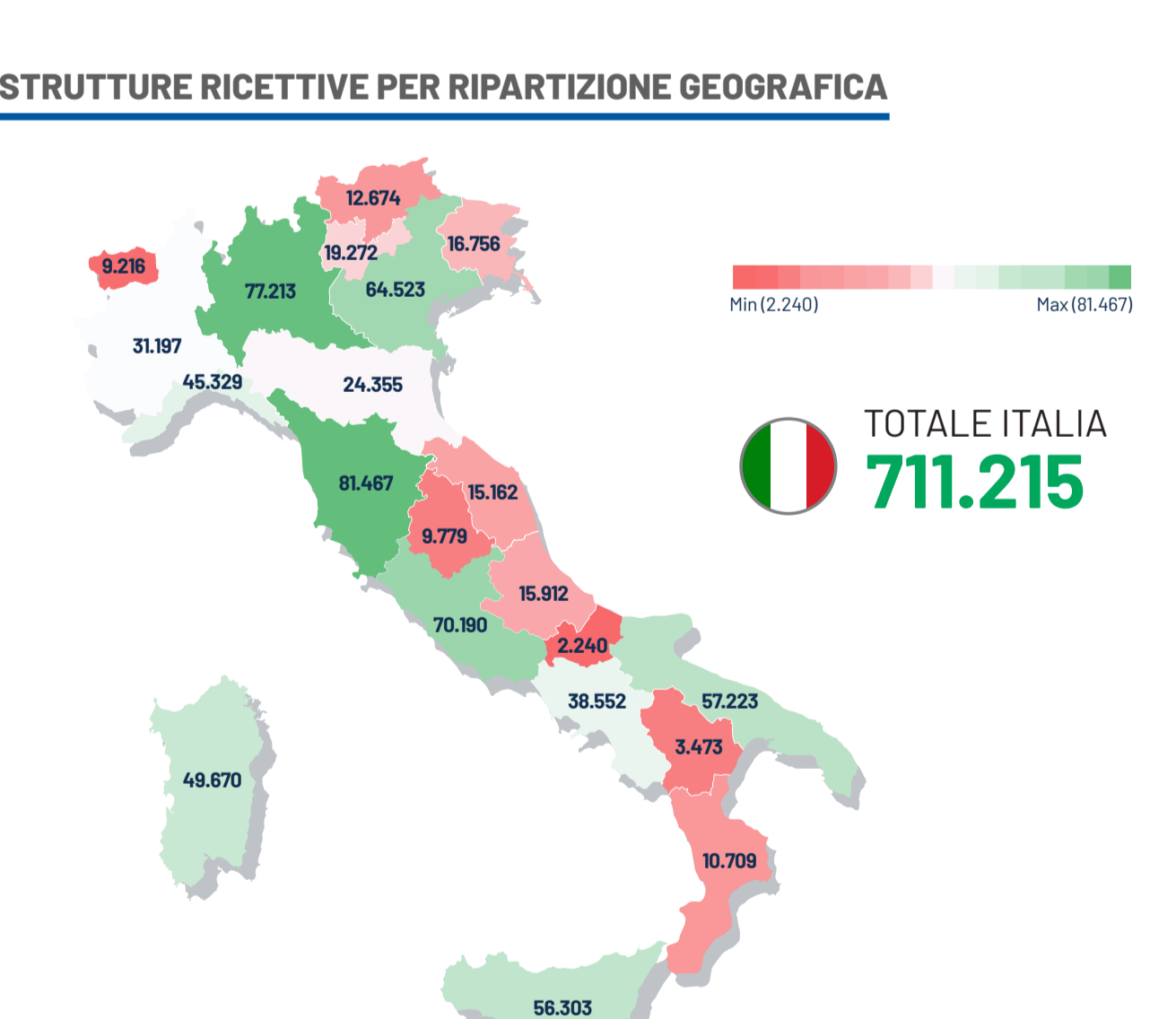
INSIGHT

Ad aprile 2026 risultano registrate nella Banca Dati Strutture Ricettive (BDSR) 711.215 strutture, di cui l'88,5% in possesso di CIN. Il 70,7% è costituito dagli Alloggi privati in affitto in forma non imprenditoriale, con 503.071 unità comprensive di locazioni brevi e B&B; il 24,9% riguarda gli Esercizi extralberghieri complementari (177.010), come agriturismi, campeggi, villaggi, case per ferie, rifugi e alloggi gestiti in forma imprenditoriale. Il restante 4,4% è rappresentato dagli Esercizi alberghieri (31.134). La distribuzione geografica delle strutture ricettive evidenzia una maggiore concentrazione in Toscana con 81.467 strutture (11,5% del totale), seguita dalla Lombardia con 77.213 unità (10,9%), il Lazio con 70.191 strutture (9,9%) e il Veneto con 64.523 unità (9,1%).

STRUTTURE RICETTIVE IN ITALIA



STRUTTURE RICETTIVE PER RIPARTIZIONE GEOGRAFICA



FOCUS GRANDI CITTÀ AD APRILE 2026

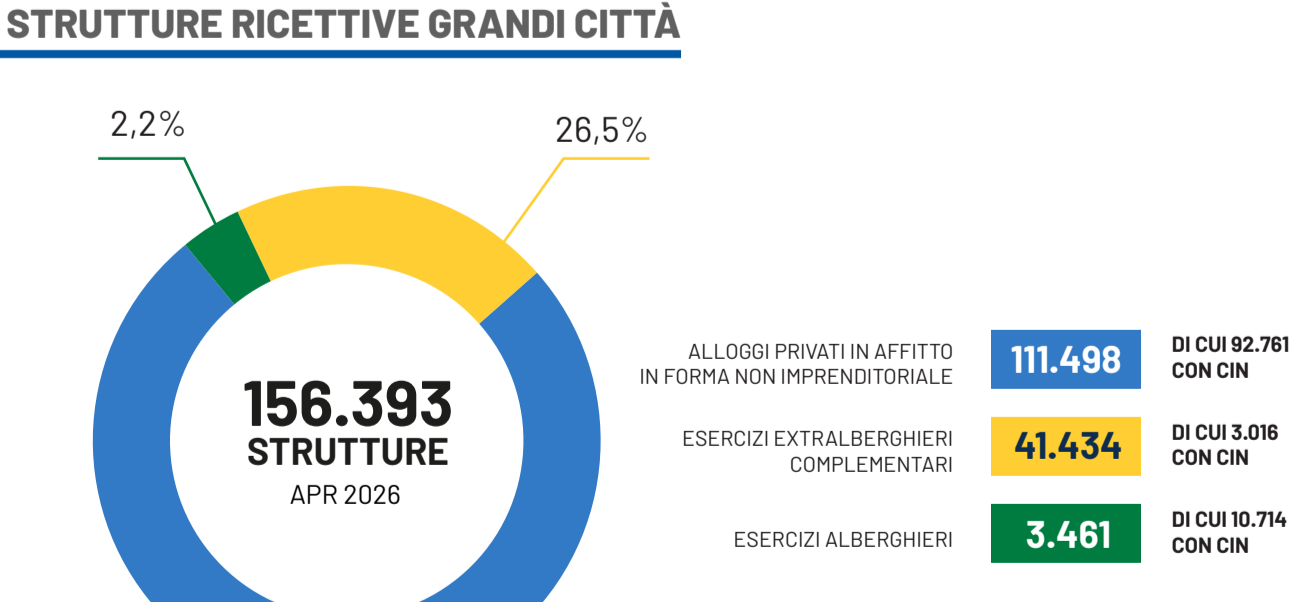
FONTE: BANCA DATI STRUTTURE RICETTIVE (BDSR) DEL MINISTERO DEL TURISMO

Dati estratti il 30 aprile 2026

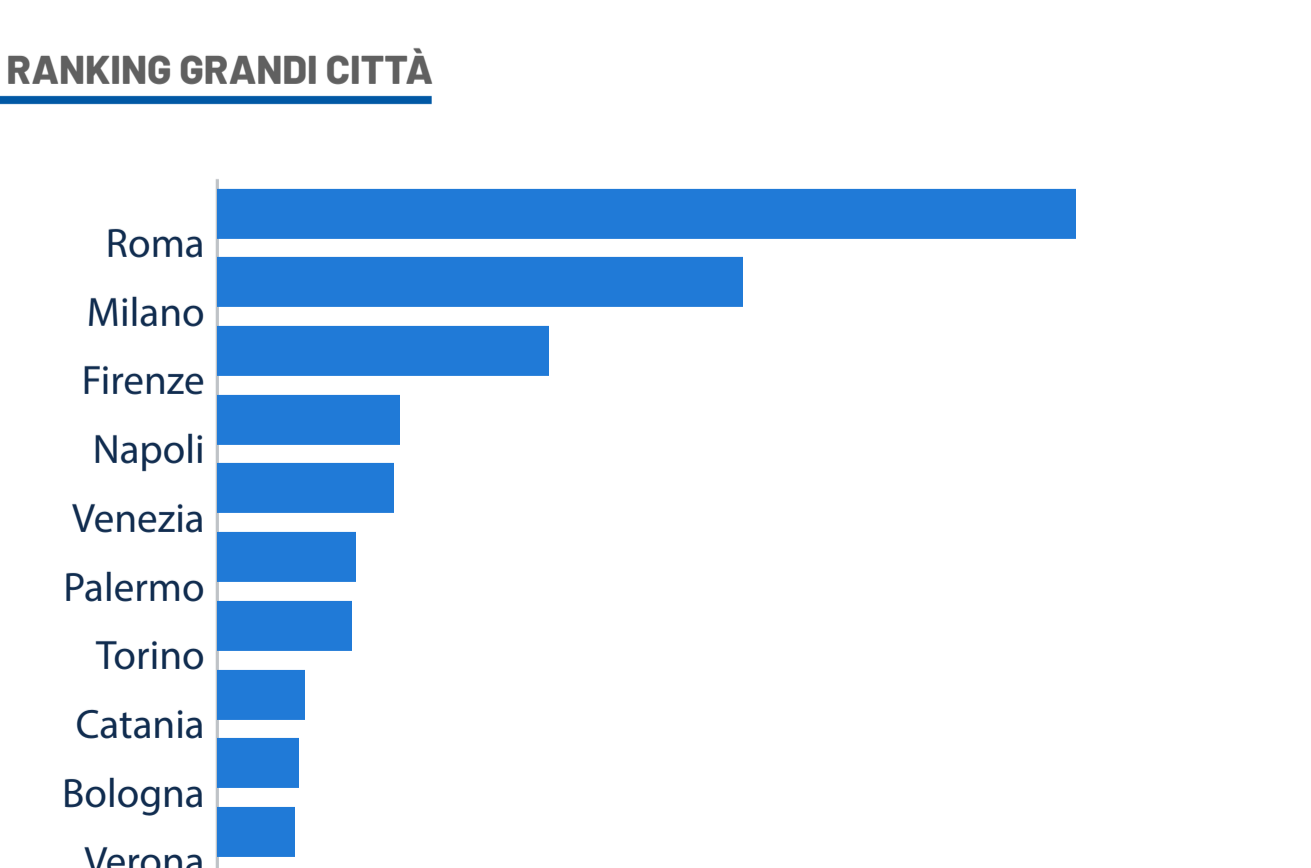
INSIGHT

L'analisi della Banca Dati Strutture Ricettive del MiTur rileva per le grandi città - cluster Istat "Grandi città (con turismo multidimensionale)" - 156.393 strutture, pari al 22% del totale nazionale, di cui 132.464 con CIN verificato (84,7%). La distribuzione per tipologia è simile a quella nazionale, con una prevalenza degli alloggi privati (71,3%) e degli extralberghieri (26,5%), rispetto agli esercizi alberghieri (2,2%). Le città con il maggior numero di strutture ricettive sono Roma (48.984), Milano (29.960) e Firenze (18.887), seguite da Napoli (10.414), Venezia (10.049), Palermo (7.915) e Torino (7.696).

STRUTTURE RICETTIVE GRANDI CITTÀ



RANKING GRANDI CITTÀ



TOTALE 156.393